

HVA ER




?

- Skype er et dataprogram for kommunikasjon mellom mennesker, via datamaskinen
- Skype lar deg ringe gratis over internett, til andre som er på Skype
- Du kan kjøpe «Skype kreditt» og ringe til inn- og utlandet, til fasttelefoner og mobiltelefoner, for sterkt reduserte priser
- Det finnes forskjellige former for «Skype kreditt»

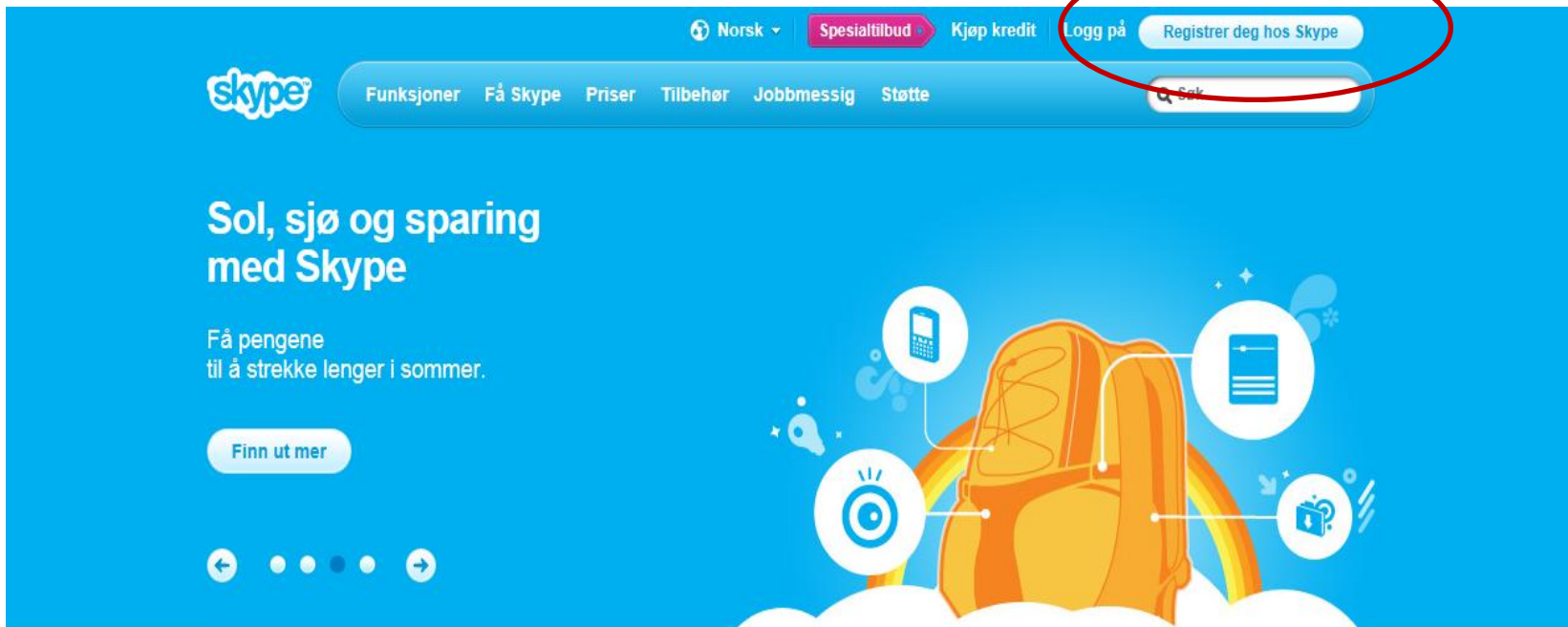
Komme i gang med Skype.

- Åpne internett og skriv skype.com i adressefeltet. Trykk «Enter», så kommer du til følgende side:



Registrere deg hos Skype

- Det første du må gjøre er å trykke på «Registrer deg hos Skype».



- Etter registreringen vil Skype bli installert på din PC

Opprett en konto eller logg på

Det tar bare ett til to minutter – så er du klar til å ringe til vennene dine gratis så snart du har lastet ned og installert Skype.

Logg på

Opprett en konto

Fornavn*

Etternavn*

E-postadressen din*

Gjenta e-postadressen*

Merk! Ingen kan se e-postadressen din.

Profilinformasjon

Merk! Alle på Skype kan se profilinformasjonen din.

Fødselsdag

Dag Måned År

Kjønn

Velg

Land*

Norge

Poststed

Språk*

Norsk

Mobiltelefonnummer

 Norge +47

Mobiltelefonnummeret må ha minst 8 sifre.

Merk! Kun kontaktene dine kan se mobilnummeret.

Hvordan har du tenkt å bruke Skype?

Velg



- Trygt og sikkert
- Raskt og enkelt
- Klart og enkelt

Felt merket med *, må fylles ut.

Alle felt markert med * - må fylles ut for en gyldig registrering

Mobilnr. kan fylles ut. Dette for å

Skype-navn*



Merk! Bare velg et navn du har rett til å bruke.

Passord*

Gjenta passordet*

Mellom 6 og 20 tegn, inkludert bokstaver og sifre. Merk! Ingen andre kan se passordet ditt.

Velg et Skype-navn (brukernavn). Skype vil komme med noen forslag

Lag et Skype passord

Informer meg om nye produkter, funksjoner og spesialtilbud. Når du registrerer deg for SMS-varsler, vil den første meldingen gi deg muligheten til å få Skype på mobilen (der det gjelder, kan operatøren belaste deg for å motta SMS-meldinger).

Via SMS

Via e-post

Fjern hake foran en eller begge valg etter behov.



Klarer du ikke å lese teksten i boksen?



Oppdater



Lytt



Hjelp

Skriv ovenstående tekst her*

Ja, jeg har lest og godtar [vilkårene for bruk av Skype](#) og [Skypes personvernerklæring](#)

Jeg samtykker – fortsett

Les vilkårene for bruk samt personvernerklæring og trykk på **Jeg samtykker – fortsett**. Deretter vil installeringen av Skype på din PC starte. Følg anvisninger for installering

Free calls to anyone
who's on Skype



Installing Skype: may take a few minutes

Skype blir installert.

Etter installeringen kommer,
følgende innloggingsbilde til Skype
frem. Skype navnet ditt kommer
automatisk opp.
Skriv inn passordet du har laget og
trykk «Sign me in»

Skype

Skype Tools Help

Welcome to Skype.

Skype Name [Forgotten your Skype Name?](#)

seniornett.losek

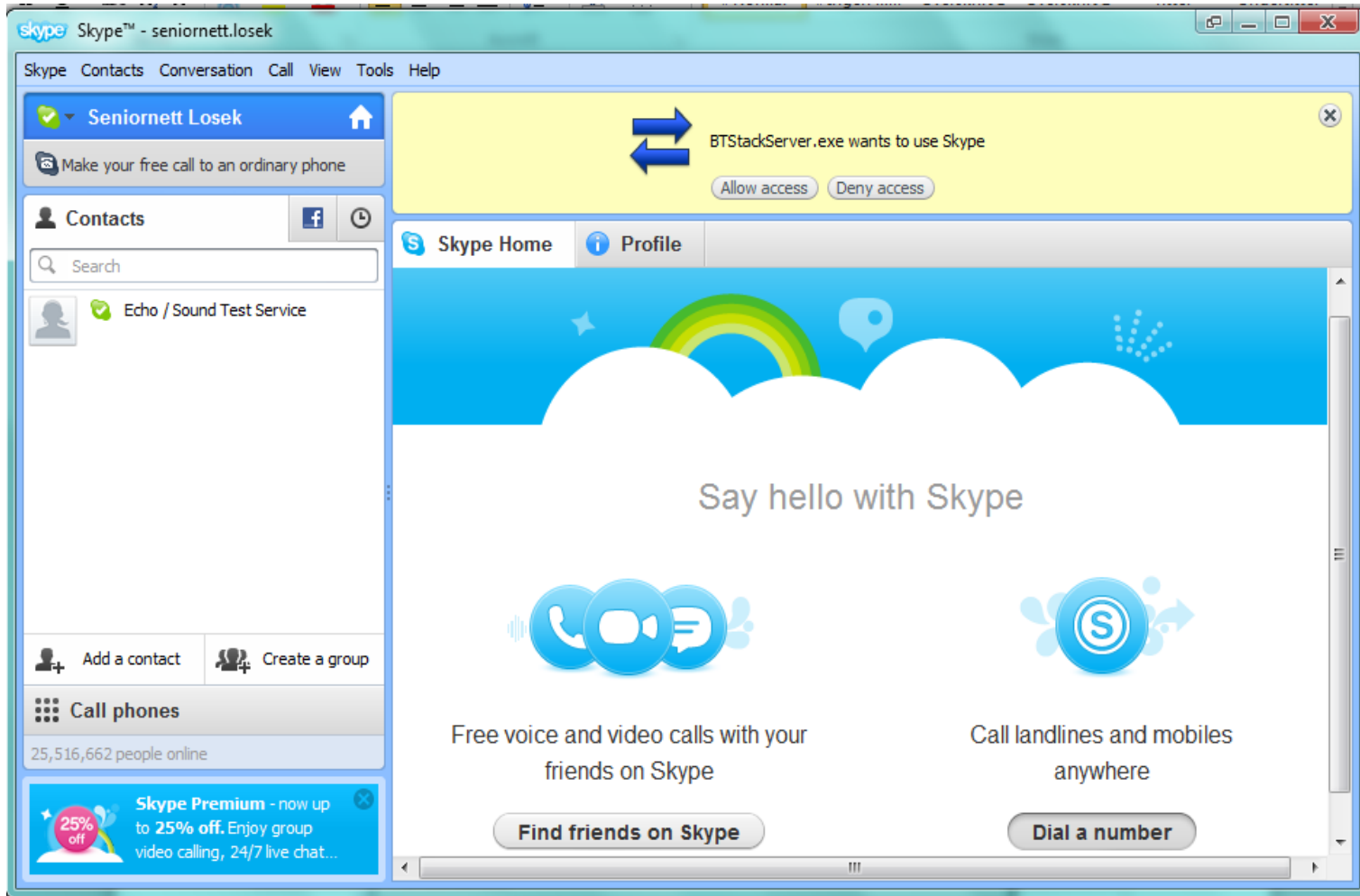
Password [Forgotten your password?](#)

Don't have a Skype Name and password yet?
[Create a new account](#)

Sign me in

Sign me in when Skype starts Start Skype when computer starts

- Du er nå logget inn på Skype.

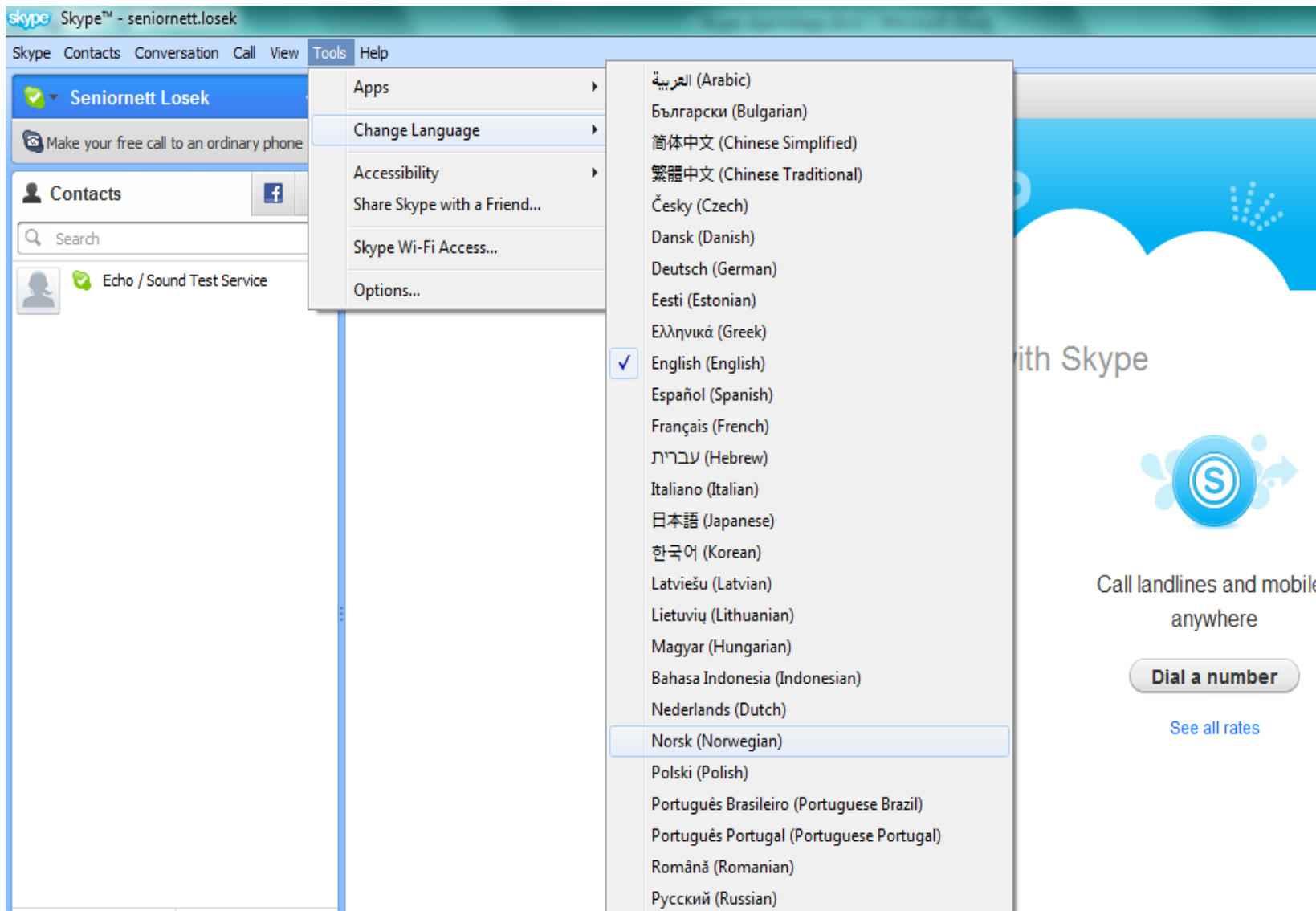


- Etter første innlogging kommer følgende bilde frem
- Som du ser fra dette og forrige bilde er all tekst på engelsk. Vi må først sette «programspråket» til norsk. Lukk derfor dette bildet (trykk på rød kryss)



Endre språk.

Tools – Change Language – velg Norsk



- Du er nå klar til å sette innstillinger i Skype tilpasset ditt behov
- Innstillingene i Skype blir vist i den neste presentasjonen