

# Blogg

- En blogg kan sammenlignes med en nettbasert dagbok. Her kan du publisere tekst, bilder, videoer.
- Leserne kan kommentere det du har skrevet i din blogg, du kan også føre en diskusjon med dine lesere i sanntid.

# Blogg

- For å logge deg på Blogg skriver du **blogg.no** i adressefeltet på Internett.
- Siden du kommer inn på, ser slik ut øverst. Tekst i blå rammer er for deg som allerede har en blogg.

Her skriver du inn ditt brukernavn.

Her skriver du inn ditt passord.

Her klikker du på Logg inn.

**blogg.no**

E-postadresse

••••

Logg inn

Få din egen blogg!

Info: [Vinn festivalpass til Hovefestivalen!](#)

Kampanje: [Ukens blogg](#)

Klikk her for å få din egen blogg.

# Registrering

## Få din egen blogg, helt gratis

Fyll ut dette enkle skjemaet for å bli medlem og få din egen blogg. Bl

Velg din bloggadresse (kan ikke endres senere)

.blogg.no

Her skriver du inn det du ønsker å ha som din blogg-adresse. Du skal ikke skrive **.blogg.no**, det kommer automatisk.


Din e-postadresse (for innlogging)

Her skriver du inn den e-postadressen du ønsker å bruke. Denne e-postadressen bruker du når du skal logge deg inn senere.

Velg et passord (bruk 6-16 tegn)

Her skriver du inn det du ønsker å ha som passord. Et sterkt passord har store og små bokstaver, samt tall. Bruk mellom 6 og 16 tegn.

Spam-beskyttelse (vis at du ikke er en robot)



reCAPTCHA

Skriv inn ordene fra bildet [Hent nye ord](#) [Bruk lyd](#)

Her skriver du inn ordene fra bildet over. Når du har fylt ut skjemaet, klikker du i boksen foran teksten, **Jeg har lest og godkjenner vilkårene for å bli medlem.**

Jeg har lest og godkjenner vilkårene for å bli medlem

Klikk her for å lage bloggen

Klikk her for å lage bloggen.

- Når du har fylt ut registreringskjemaet, kommer du inn på denne siden.
- Om du ønsker å begynne med en gang, klikker du på **Trykk her** for å skrive et nytt innlegg, eller klikk på **Post**.

**blogg.no**

[demoblogg.blogg.no](#)

[Hjem](#)

[blogg.no](#)

[Hjelp](#)

[Logg ut](#)

[Oversikt](#)

[Post](#)

[Arkiv](#)

[Kommentarer](#)

[Design](#)

[Oppsett](#)

## Gratulerer med ny blogg!

**Bloggen din er publisert. [Se resultatet her](#) (åpner i et nytt vindu).**

[Trykk her](#) for å skrive et nytt innlegg.

[Trykk her](#) for å poste et bilde.

Lykke til med den nye bloggen!

Oversikt

Post

Arkiv

Kommentarer

Design

Oppsett


Innlegg

Bilde

Video

## Skriv nytt innlegg

Her skriver du inn en overskrift.



Her skriver du inn meldingen.

Når du har skrevet ferdig,  
klikker du på **Lagre + publiser**.

[HTML av/på](#)

Kategorier

Kode

Stikkord

Kommentarer

Kategori på blogg.no

Ingen kategori

Kategori på bloggen

Blogg

ny

Forhåndsvisning

Lagre som utkast

Lagre + publiser

# Bruke blogg

# Komme i gang

Oversikt

Post

Arkiv

Kommentarer

Design

Oppsett

Generelt

Kommentarer

Kategorier

Lenker

Produkter

Backup

## Generelle innstillinger

Her kan du endre de generelle innstillingene for denne bloggen.

Blogg-ID: 1082111

### Tittel

Denne tittelen kan søkes på fra bloggsøket på forsiden av blogg.no.  
OBS: Det kan ta opptil 24 timer før endringen er søkbar.

Demoblogg

### Beskrivelse

Skriv en kort beskrivelse av bloggen din.  
Beskrivelsen vises på bloggen, og i resultatet på bloggsøk.  
OBS: Det kan ta opptil 24 timer før endringen oppdateres i bloggsøket.

### Bloggen skrives på

Norwegian (Bokmal)

### Åpen mobilblogg?

Dette valget tillater at alle kan sende inn MMS/SMS til denne bloggen.

### Skjul bloggen fra forsiden av blogg.no.

Bloggen vil da ikke bli vist under siste innlegg eller på topplistene, og heller ikke i bloggsøk.  
OBS: Det kan ta opptil 24 timer før endringen er søkbar fra forsiden.

### Skjul bloggen fra Google.

Her kan du skjule bloggen din fra Google og andre søkemotorer (som støtter Robots.txt).  
Det kan ta en god stund før søkemotorene oppdaterer denne informasjonen.  
OBS: Hvis du vil skjule bloggen din fra søket på forsiden av blogg.no må du velge bort "Vis bloggen på forsiden".

Lagre innstillinger

Trykk på "Oppsett" for å gå til de generelle innstillingene for bloggen din.

## Generelt

Her kan du fylle inn tittelen som vises øverst i bloggen din, og en beskrivelse. Tittelen trenger ikke være det samme som bloggadressen.

Her velger du også om bloggen skal være en åpen mobilblogg (alle kan sende inn bilder), og om bloggen skal kunne søkes fram på forsiden av blogg.no og fra Google.

Dersom du velger å skjule bloggen fra forsiden av blogg.no vil bloggen din ikke kunne søkes fram. Det vil ikke komme opp på forsiden når du har postet et nytt innlegg, og du kan ikke kjøpe bloggshout. RSS vil heller ikke fungere, og det vil ikke være mulig å legge deg til som venn.

Du kan også velge at bloggen ikke skal kunne søkes fram i Google. Når du krysser av denne vil ikke Google indeksere nye innlegg du skriver, men eventuelle innlegg som allerede ligger i Google vil ikke bli borte derfra før Google oppdaterer.

Rett under valget for Google kan du nå velge om det skal være en Facebook liker-knapp nederst i hvert av innleggene dine. Denne funksjonen slår du enten på eller av, du kan ikke velge å vise den bare for enkelte innlegg.



**Vis "Lik-knapp" fra Facebook under hvert innlegg.**

Gjør det enkelt for leserene av bloggen din å "anbefale" innlegg på Facebook.

Lagre innstillinger

Denne funksjonen er slått av som standard, og du må selv slå den på om du vil ha knappen med i alle innleggene dine. **Husk å lagre endringene.**

I shall be telling this with a sigh  
somewhere ages and ages hence:  
TWO ROADS DIVERGED IN A WOOD,  
AND I - I TOOK THE ONE LESS TRAVELED BY,  
AND THAT HAS MADE ALL THE DIFFERENCE.

 Liker  Bli den første blant dine venner til å like dette.

01. mar 2011 kl 03:02 | Dikt/lytter | Ingen kommentarer | Permalenke | Tips en venn  
Sjekk ut ditt tittel-kort

## Innstillinger for kommentarer

Bruk disse innstillingene for å slippe at uønskede kommentarer blir publisert på bloggen. I tillegg prøver systemet å finne spam, disse havner under "spam" i kommentar-arkivet.

### Generelt

- Jeg vil ikke ha kommentarer på bloggen
- Jeg vil godkjenne alle kommentarer før de vises
- Send alle kommentarer på min e-post (faq@blogg.no)

### Tekstfilter

Kommentarer som inneholder ett eller fler av disse ordene blir filtrert. (Del med komma eller linjeskift).

surrebukk  
såpekoker  
dåsemikkel

### IP-filer

Kommentarer fra disse ip-adressene filtreres. (Del med komma eller linjeskift).

127.0.0.1  
192.168.0.65

### Filtrerte kommentarer

- Sett til godkjenning
- Blokkør

Lagre innstillingene

## Kommentarer

Når du poster et innlegg har andre muligheten til å kommentere det du har skrevet.

Du kan velge at du ikke ønsker kommentarer på bloggen din, eller at du vil godkjenne kommentarer før de vises under innlegget.

Du kan også velge at alle kommentarer skal sendes til din e-post.

Du kan filtrere bort uønskede kommentarer ved å legge inn en liste med ord. Alle kommentarer som inneholder ett eller flere av ordene du har listet opp, vil da bli stoppet, og vil ikke vises i bloggen din.

Du kan filtrere bort kommentarer fra enkeltbrukere ved å legge inn IP-adresser i IP-fileret.

Du velger selv om filtrerte kommentarer skal settes til godkjenning, eller om de skal blokkeres helt.

# Velge utseende på din blogg

Hjem

Profil

Meldinger

Venner

Konto

Fra blogg.no:

Plutselig krøll i bloggen? Rens html-koden.

Ukens blogg er tilbake, i en oppgradert versjon!



Endre profil

Meldinger

Innboks (0 nye)

Ny melding

Sendt

## Demoblogg

<http://demoblogg.blogg.no/>

[Oversikt](#) [Nytt innlegg](#) [Arkiv](#) [Kommentarer](#) [Design](#) [Statistikk](#) [Oppsett](#)

Venner

Kommentarer

Svar

BloggShout

Søk etter venner

Siste innlegg fra mine bloggvenner

*ingen enda...*

*Listene oppdateres hvert minutt. Data eldre enn 14 dager vises ikke.*

Trykk på "Design" for å gå til designbyggeren og velge et utseende til bloggen din. Deretter trykker du på "Velg" for å få fram oversikten over tilgjengelige standarddesign. Her kan du velge det designet som passer deg best. Dersom du ikke velger noe vil bloggen din ha designet Plain Blue.



## Velg eller bygg design

Her kan du få et helt nytt design på bloggen din. Du kan velge mellom å bygge et enkelt design fra grunnen av, eller velge et av de vi allerede har laget. Husk at du selvfølgelig kan redigere designet manuelt senere for å få det akkurat slik du vil.



### Bygg ditt eget design!

Lag et nytt design hvor du setter bakgrunnsbilder, farger og tekst på en enkel og grei måte.

[Klikk her](#)



### Plain Blue

[Forhåndsvis](#) eller [Velg](#)



### Candy

[Forhåndsvis](#) eller [Velg](#)



### Future 2000

[Forhåndsvis](#) eller [Velg](#)



### Lilac

[Forhåndsvis](#) eller [Velg](#)



### New York

[Forhåndsvis](#) eller [Velg](#)



### Uredd

[Forhåndsvis](#) eller [Velg](#)

# Jeg har valgt å beholde "Plain Blue" i demobloggen - foreløpig.

## Demoblogg

[blogg.no](#) » Demoblogg

### Velkommen til min blogg!

23.feb.2011 kl.17:35 i [Blogg](#) [Ingen kommentarer](#)

Dette er den første posten på min nye blogg ;)

23.feb.2011 kl.17:35 i [Blogg](#) [Ingen kommentarer](#) [Permalenke](#) [Tips en venn](#)

Les mer i arkivet » [Februar 2011](#)

#### Kategorier

[Blogg](#)

#### Arkiv

[Februar 2011](#)

#### Siste innlegg

[Velkommen til min blogg!](#)

#### Siste kommentarer

#### Lenker

[blogg.no](#)

[Få din egen blogg!](#)

[blogg.no](#) leverer teknologien bak [Demoblogg](#). Bloggen er underlagt [Lov om opphavsrett til åndsverk](#). Det betyr at du ikke kan kopiere tekst, bilder eller annet innhold uten tillatelse. Forfatter er selv ansvarlig for innhold. Henvendelser kan rettes til [hjelp@blogg.no](mailto:hjelp@blogg.no).

#### Arkiv

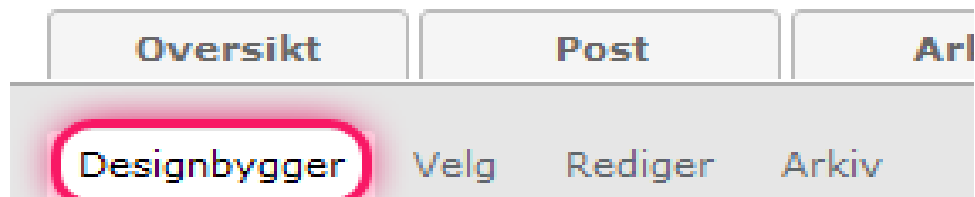
[Februar 2011](#)

Denne tjenesten er levert av [blogg.no](#). Hos oss finner du:

[blogg.no](#) - Få din egen blogg, helt gratis.

# Laste opp et toppbilde

Jeg ønsker å bruke vårt eget bilde (header) i toppen av bloggen. For å laste opp et bilde går vi inn på designbyggeren.



På forhånd har jeg laget et bilde jeg vil bruke, i et bildebehandlingsprogram. Bildet er 950 pixler bredt og 350 pixler høyt. Jeg har også skrevet navnet på bloggen på bildet, så jeg krysser av både for å beholde høyden på bildet, og for å skjule bloggnavnet i headeren. Du velger selv hvor høyt bildet ditt skal være, men jeg anbefaler at du bruker en bredde på 950 pixler.

[Oversikt](#)[Post](#)[Arkiv](#)[Kommentarer](#)[Design](#)[Oppsett](#)[Designbygger](#)[Velg](#)[Rediger](#)[Arkiv](#)

## Designbygger

Her kan du bygge et enkelt og fint design til bloggen din. Du kan sette de viktigste tingene som bakgrunner, skrifttyper og farger. Ønsker du full kontroll kan du selvfølgelig redigere designet videre manuelt.

### Bakgrunner

#### Header

Velg bakgrunnsfarge eller bilde. Bildet skaleres ned til 950x120px

[Velg bilde](#)

- Behold høyden på bildet?
- Skjul bloggnavn i headeren?

[Bygg design](#)

Trykk på "Bygg design" nederst på siden, for å lagre.

# Nå ser bloggen slik ut:



[blogg.no](#) » Demoblogg

## Velkommen til min blogg!

23.feb.2011 kl.17:35 i [Blogg](#) [Ingen kommentarer](#)

Dette er den første posten på min nye blogg ;)

23.feb.2011 kl.17:35 i [Blogg](#) [Ingen kommentarer](#) [Permalenke](#) [Tips en venn](#)

[Les mer i arkivet](#) » [Februar 2011](#)

### Kategorier

[Blogg](#)

### Arkiv

[Februar 2011](#)

### Siste innlegg

[Velkommen til min blogg!](#)

### Siste kommentarer

### Lenker

[blogg.no](#)

[Få din egen blogg!](#)

---

[blogg.no](#) leverer teknologien bak Demoblogg. Bloggen er underlagt Lov om opphavsrett til åndsverk. Det betyr at du ikke kan kopiere tekst, bilder eller annet innhold uten tillatelse. Forfatter er selv ansvarlig for innhold. Henvendelser kan rettes til [hjelp@blogg.no](mailto:hjelp@blogg.no).

Arkiv  
[Februar 2011](#)

Denne tjenesten er levert av [blogg.no](#). Hos oss finner du:

[blogg.no](#) - Få din egen blogg, helt gratis.